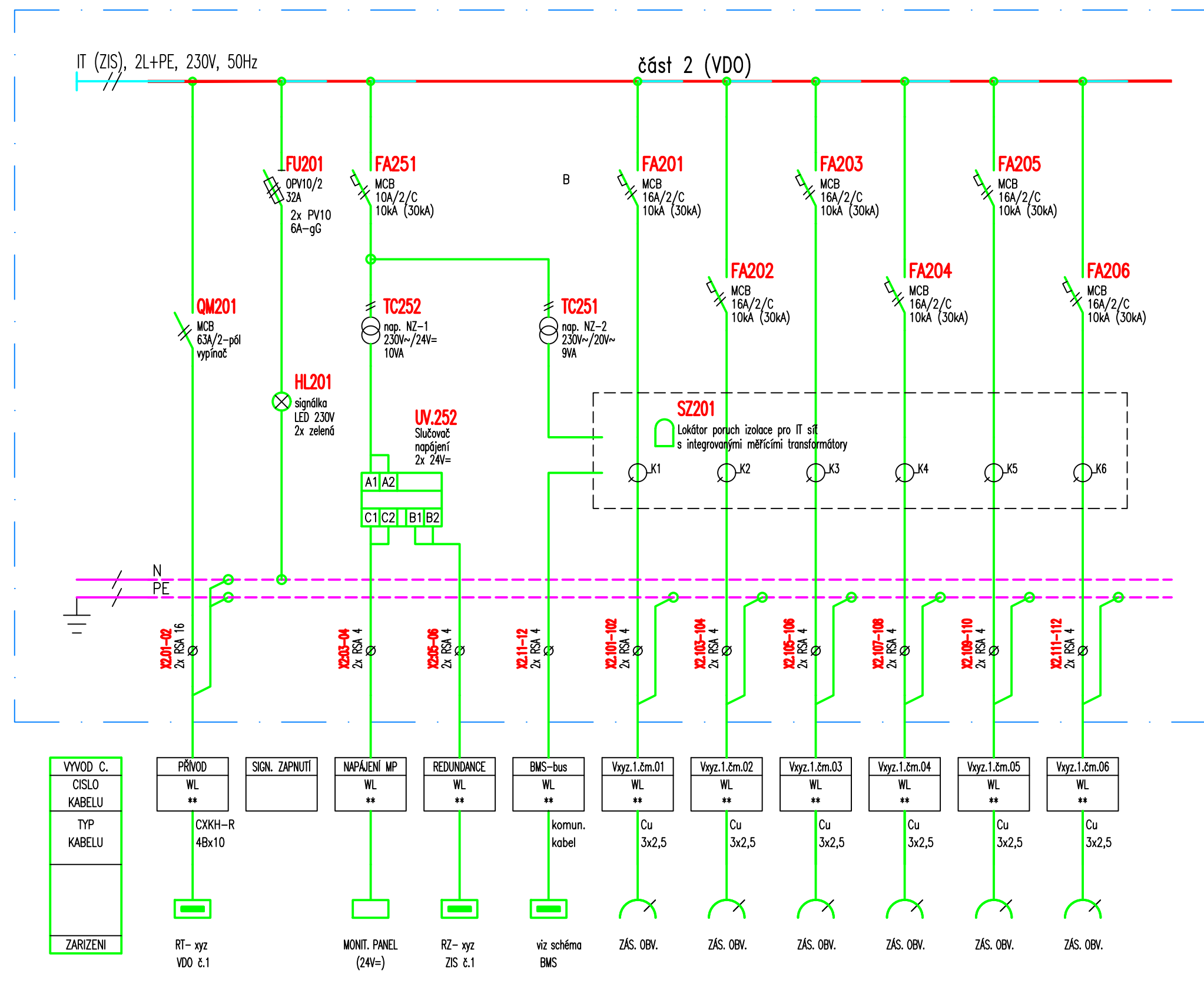
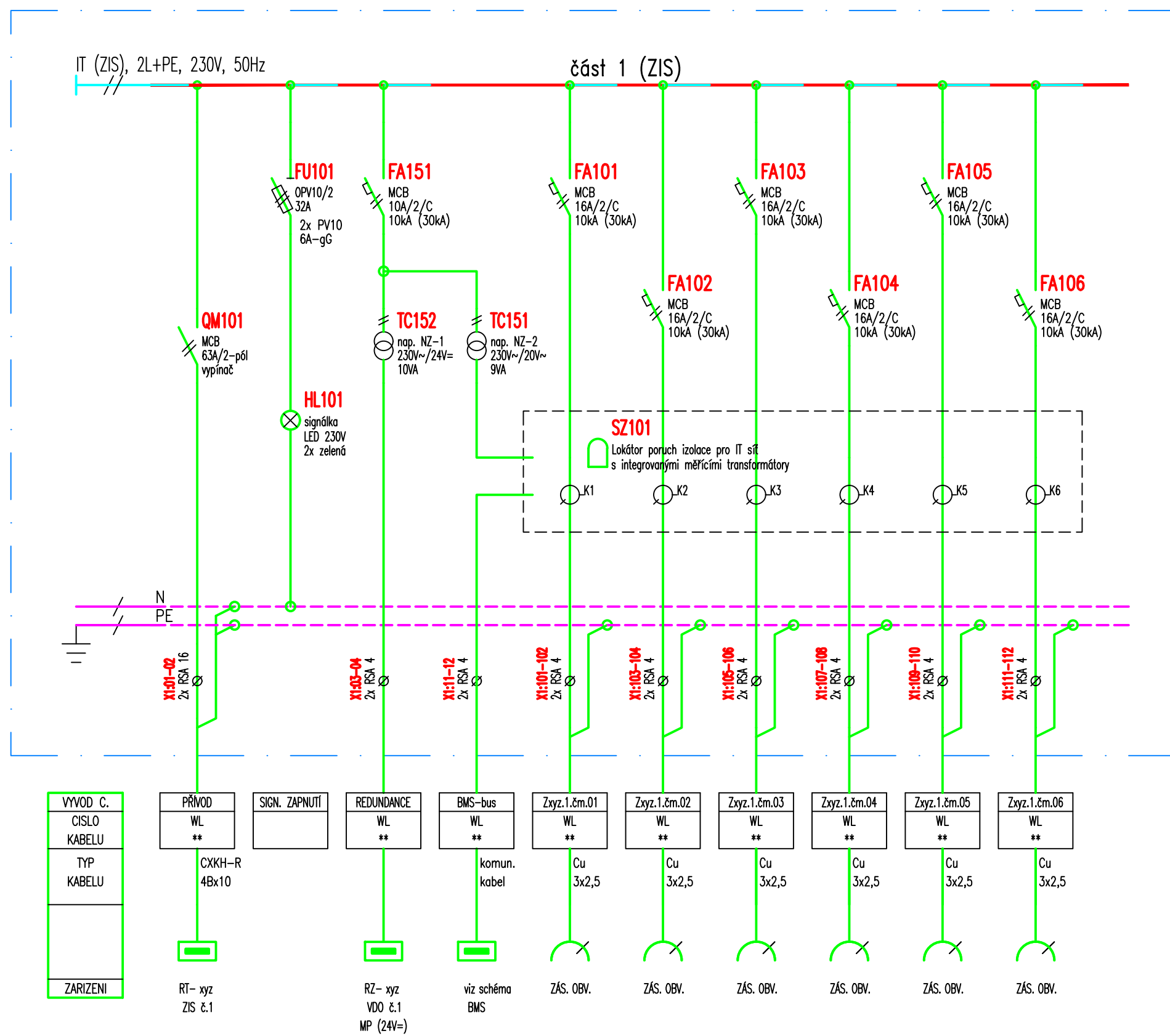
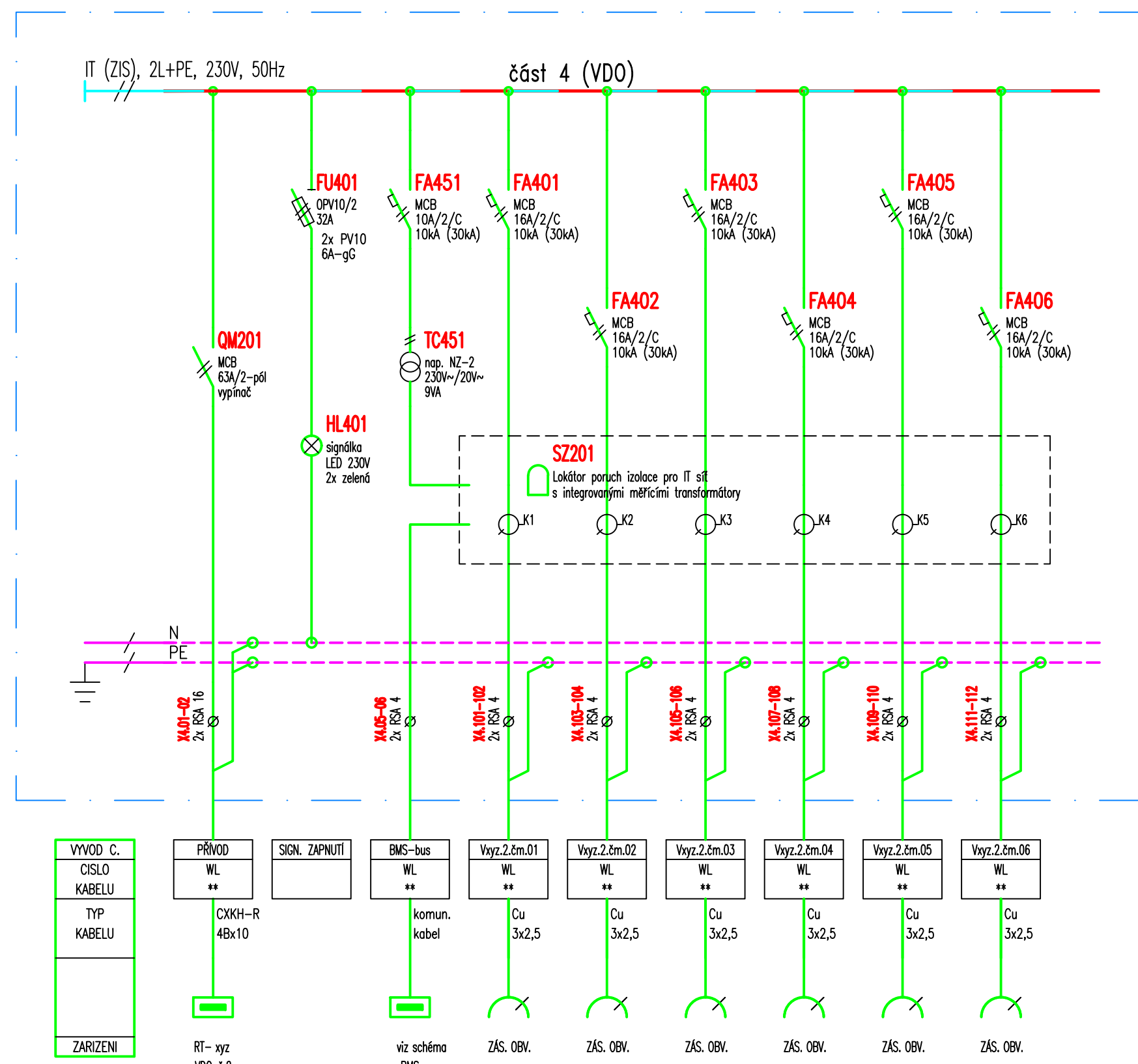
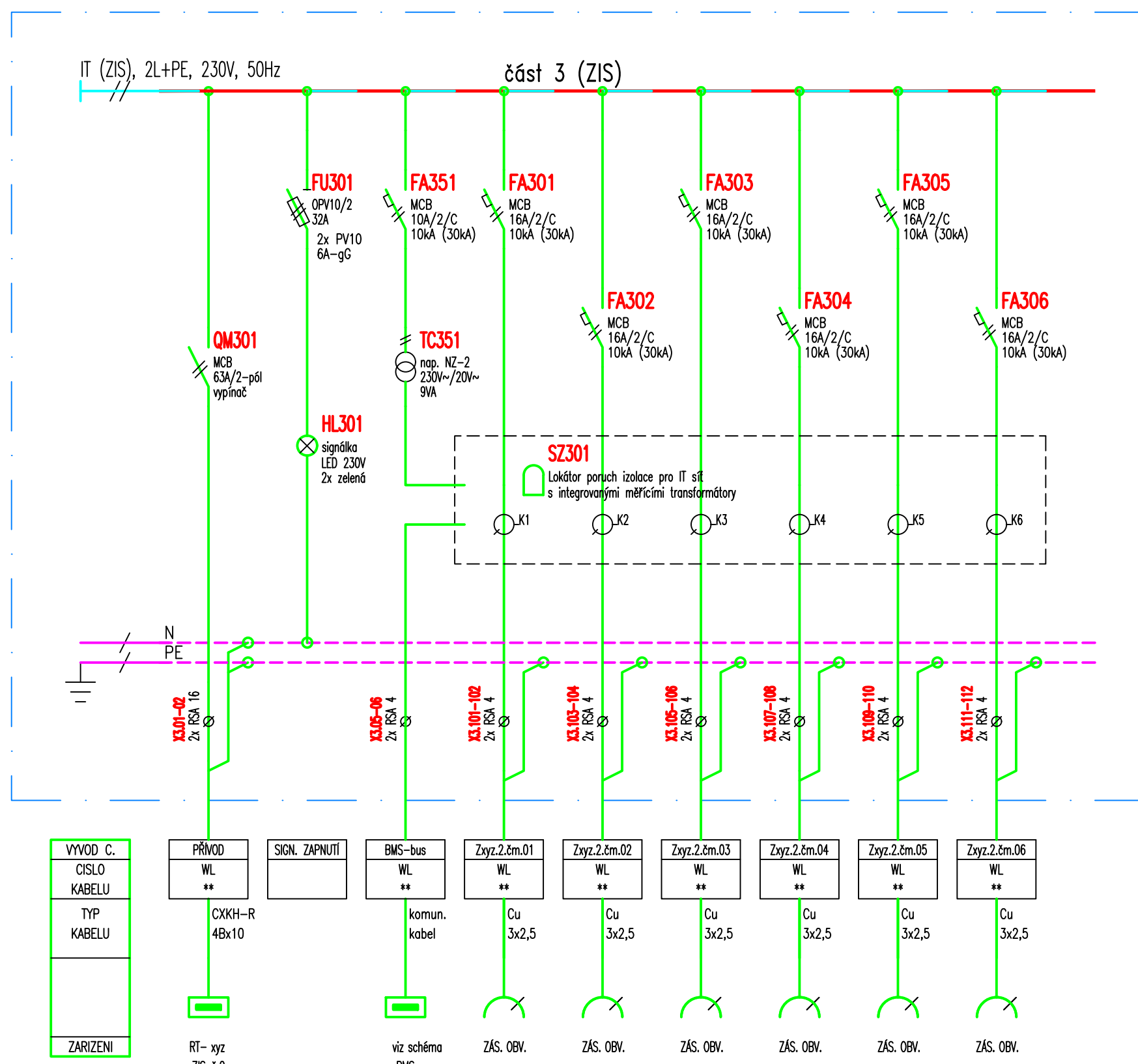


Rozvaděč RZxyz 4x ZIS / každá 6 vývodů



Tento výkres platí pro rozvaděče:
RZ 231 600 x 1800 x 250 mm EI-30S



Skříň:
typ rám pro zazdění do nily, provedení EI 30 DP1-S
rozměry viz tabulka výše

Materiálové a konstrukční provedení skříní viz podrobná technická specifikace rozváděčových skříní. Elektrické a mechanické parametry navržených přístrojů a prvků viz technická specifikace přístrojů. Zmíněné technické specifikace jsou nedílnou součástí této PD.

Každý prvek uvnitř rozvaděče musí být označen dle tohoto výkresu.
Znak "xyz" v číslu vývodu odpovídá konkrétnímu číslu rozvaděče,
součástí PD je tabulka s označením všech zmíněných rozvaděčů a jejich vývodů

Ve vybraných rozvaděčích RZ (dle schéma BMS a tabulky výše) budou osazeny zesilovače signálu "REP".

Legenda označení prvku:		
MCB	Miniature Circuit Breaker	modulový jistič
OPV	Odpínač válcových pojistek	vedl. 10,14,22
TC	Napájecí zdroj "NZ-1"	230V/24V=
	Napájecí zdroj "NZ-2"	230V/20V=
UV	Slučovací napájení "RZ-1"	2x 24V DC, 10W
AP	Zesilovač sbernice BMS "REP"	2xR4S48S/BMS
SZ	Lokalizátor poruch izolace, IT síť	6-kandódy, BMS
		např. ED51515

ROZVODNÁ SOUSTAVA: IT (ZIS), 2 + PE, 230 V, 50 Hz
OCHRANA PŘED ÚRAZEM EL. PROUDEM: AUTOMATICKÉ ODPOJENÍ OD ZDROJE
DOPLŇUJÍCÍ POSPOJOVÁNÍ

D1.01 CENTRÁLNÍ URGENTNÍ PŘÍJEM – fáze I.
D1.01.4a1 SILNOPROUDÁ ELEKTROTECHNIKA

TENTO VÝKRES A JEHO DETAILY JSOU MAJETKEM ZHOTOVITELE A NESMÍ BÝT POUŽIT CELÝ
ANI Z ČÁSTI BEZ JEHO PÍSEMNÉHO SOUHLASU (DLE ZÁKONA Č. 121/2000 Sb.).

ZPRACOVATEL DÍLČÍ ČÁSTI: ATELIER PENTA v.o.s., Mrštíkova 12, 586 01 Jihlava

VEDOUcí PROJEKTANT	VYPRACOVAL	KONTROLOVAL
ING.ARCH. J. HOMOLKA, CSc.	Ing. Tomáš BAČÍK	Ing. Petr KREML

[illegible]

VEDOUCÍ PROJEKTANT		HLAVNÍ INŽENÝR PROJEKTU
--------------------	--	-------------------------

ING.ARCH. JAROMIR HOMOLKA, CSc.	ING. VIKTOR ŠLAPAL
---------------------------------	--------------------

NÁZEV AKCE:

NPK a.s., PARDUBICKÁ NEMOCNICE

VYSTAVBA PAVILONU ČUP S CENTRALIZACI AKUTNÍCH PROV

VÝKRES **SCHEMA ROZVADĚČE R7 (4x 7IS / 6 vývodů)**

SCHEMA ROZVADEVE RE (4x 210 / 5 V / 100u)

	ČÍSLO PŘÍKAZU
--	---------------

100 *Journal of Management Inquiry* 16(1)

100 *Journal of Management Inquiry* 16(1)

100 *Journal of Management Inquiry* 16(1)

100 *Journal of Management Inquiry* 16(1)

100 *Journal of Management Inquiry* 16(1)

100 *Journal of Management Inquiry* 16(1)

[illegible]

pentagon

Mršlíkova 12, 586 01, Jihlava

tel.: +420 567 312 451-4, www.pentajihlova.cz

Inventory

Office

McKilgown 12 586 01 -Bibm

tel.: +420 567 312 451-4, www.pentajihlava.cz

FORMÁT	8x A4
--------	-------

FORMAT	UX RT
DATUM	8 / 2020

DATUM	0 / / 2020
STUPEŇ	DPS

STOP EN	DP3
ZAK. ČÍSLO	A 06-18-P

ZAK. ČÍSLO	A 00-18-F
MĚŘITKO	Č. VÝKRESU

MENTRO	C. VIKRESS
-	D1 01 4a1-223/1

	DI.01.491-223/1
--	-----------------